

Principales resultados:

Gráfico 1. IMS - Comparativo de variaciones en porcentaje.

Cuadro 1. IMS - Comparativo de índices y variaciones.

Gráfico 2. IMSN - Comparativo de variaciones en porcentaje.

Cuadro 2. IMSN - Comparativo de índices y variaciones.

Comentarios

Gráficos

Gráfico 3. IMSN, IMSN Privado y IMSN Público - Variación acumulada de los últimos 12 meses en porcentaje.

Gráfico 4. IMS, IMS Privado y IMS Público - Variación acumulada de los últimos 12 meses en porcentaje.

Gráfico 5. IMS - Sector Privado - Variación acumulada de los últimos 12 meses en porcentaje.

Gráfico 6. IMS - Sector Público - Variación acumulada de los últimos 12 meses en porcentaje.

Gráfico 7. IMS Real, IMS Real Privado y IMS Real Público - Variación acumulada de los últimos 12 meses en porcentaje.

Cuadros

Cuadro 3. IMS - Números índices y variaciones según conceptos.

Cuadro 4. IMS - Números índices y variaciones del Sector Privado. Divisiones investigadas (2 dig. CIU Rev.3).

Nota Metodológica

Más información en el sitio web:



Índice Medio de Salarios (IMS)

(Base Julio 2008 = 100)

Diciembre 2024

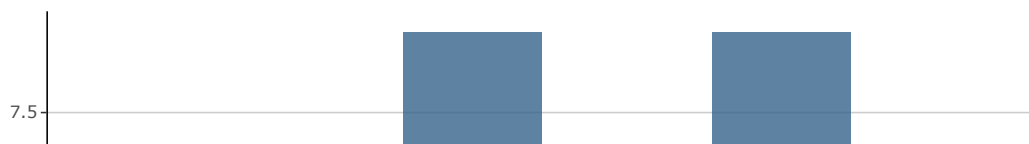
Principales resultados:

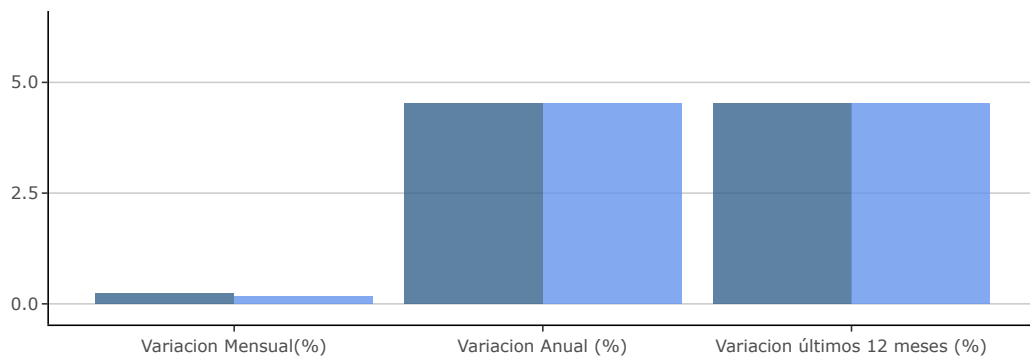
El IMS de diciembre 2024 registró una variación mensual de 0,16%, acumulada en el año y en los últimos 12 meses de 6,39%.

Índice General	Variación Mensual (%)	Variación Anual (%)	Variación 12 meses (%)
477,97	0,16	6,39	6,39

Gráfico 1. IMS - Comparativo de variaciones en porcentaje.

Diciembre 2023 - Diciembre 2024





Fuente: INE, Encuesta Nacional de Remuneraciones

Cuadro 1. IMS - Comparativo de índices y variaciones.

Diciembre 2023 - Diciembre 2024

	Diciembre 2023	Diciembre 2024
Índice General	449,27	477,97
Variación Mensual (%)	0,24	0,16
Variación Anual (%)	9,32	6,39
Variación últimos 12 meses (%)	9,32	6,39

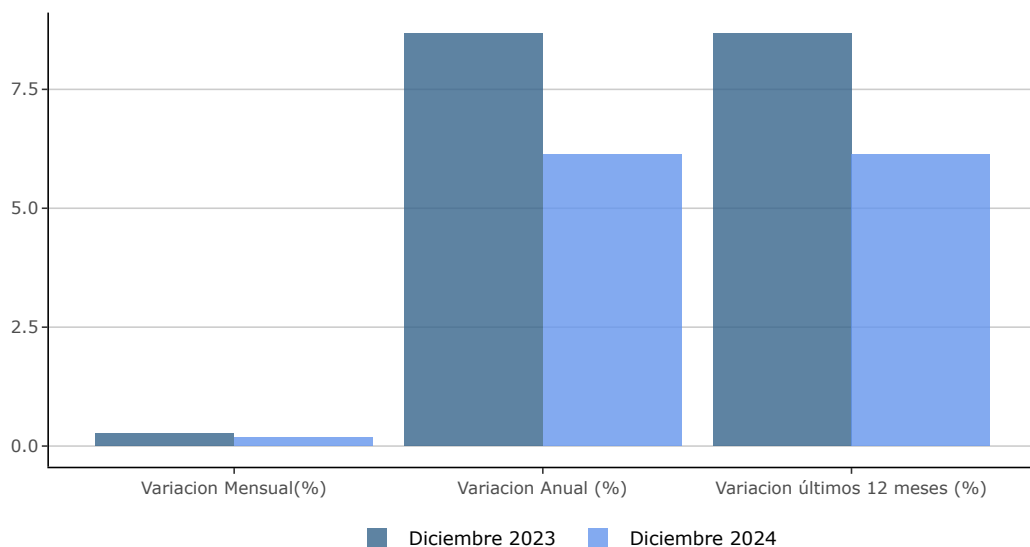
Fuente: INE, Encuesta Nacional de Remuneraciones

El Índice Medio de Salarios Nominales (IMSN) de diciembre 2024 registró una variación mensual de 0,18%, acumulada en el año y en los últimos 12 meses de 6,13%.

Índice General	Variación Mensual (%)	Variación Anual (%)	Variación 12 meses (%)
482.96	0,18	6,13	6,13

Gráfico 2. IMSN - Comparativo de variaciones en porcentaje.

Diciembre 2023 - Diciembre 2024



Fuente: INE, Encuesta Nacional de Remuneraciones

Cuadro 2. IMSN - Comparativo de índices y variaciones.

Diciembre 2023 - Diciembre 2024

	Diciembre 2023	Diciembre 2024
Índice General	455,08	482,96
Variación Mensual (%)	0,27	0,18
Variación Anual (%)	8,68	6,13
Variación últimos 12 meses (%)	8,68	6,13

Fuente: INE, Encuesta Nacional de Remuneraciones

Comentarios

El **Sector Privado** del IMS presenta una **variación mensual de 0,20%**, producto fundamentalmente de la incidencia de la sección “Transporte, almacenamiento y comunicaciones” (0,08%) , “Industrias manufactureras” (0,06%), y “Comercio al por mayor y al por menor; reparación de vehículos” (0,04%).

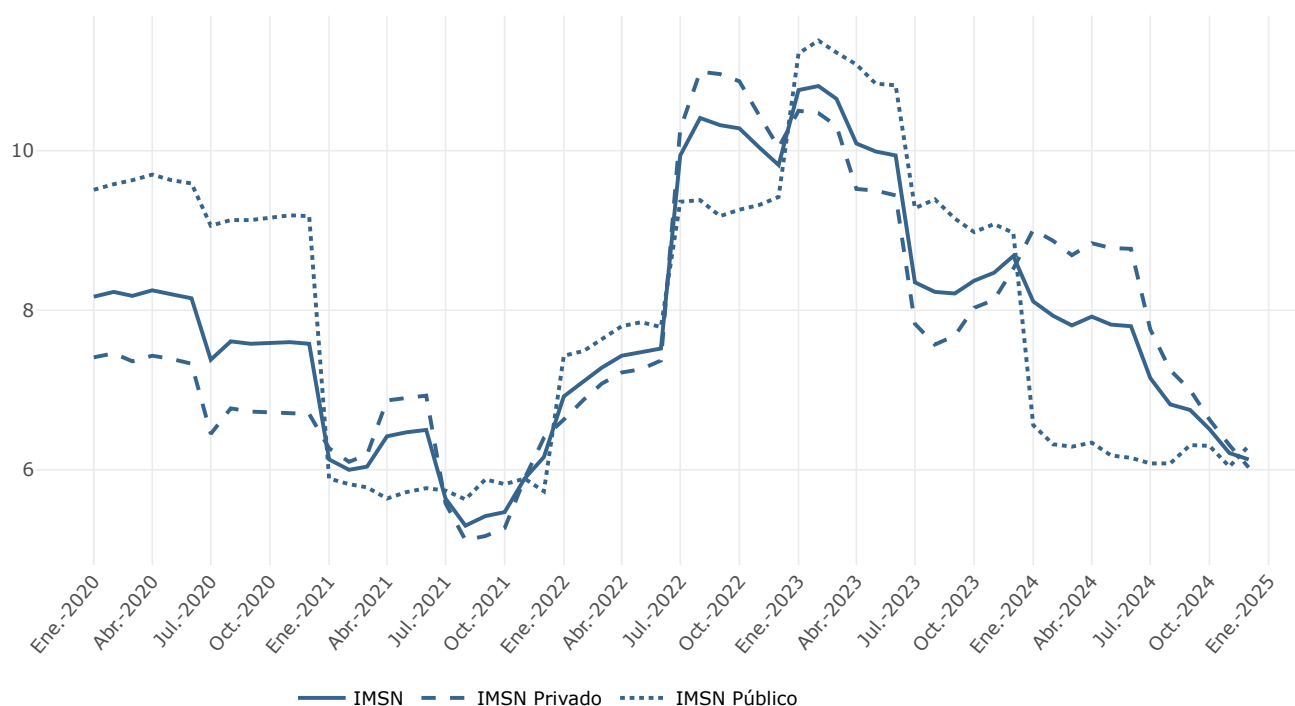
El **Sector Público** del IMS presenta una **variación mensual de 0,09%** que se explica por las incidencias del “Gobiernos Central” (0,09%), “Empresas Públicas” (0,00%) y “Gobiernos Departamentales” (0,00%).

El **Índice Medio del Salario Real** con Base Julio 2008 =100 presentó una **variación mensual de -0,18%**, producto de las variaciones del Sector Privado (-0,13%) y del Sector Público (-0,24%).

Gráficos

Gráfico 3. IMSN, IMSN Privado y IMSN Público - Variación acumulada de los últimos 12 meses en porcentaje.

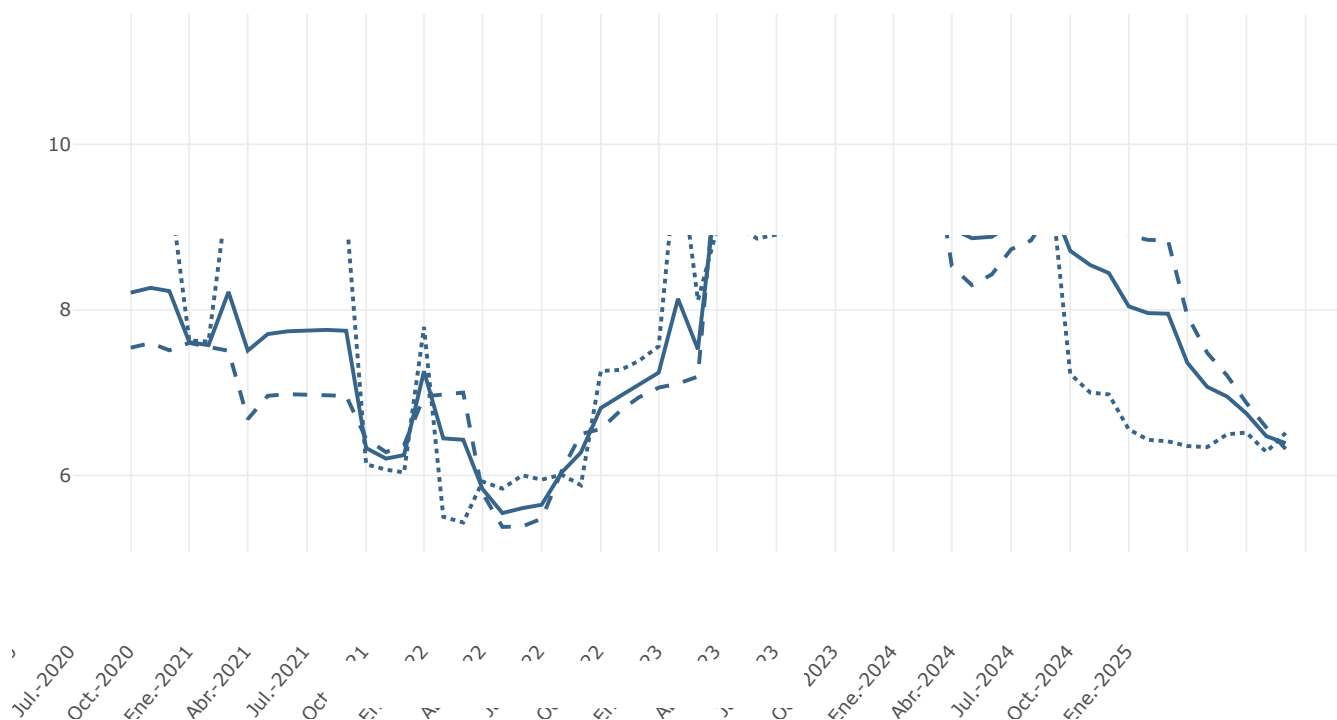
Enero 2020 – Diciembre 2024



Fuente: INE, Encuesta Nacional de Remuneraciones

Gráfico 4. IMS, IMS Privado y IMS Público - Variación acumulada de los últimos 12 meses en porcentaje.

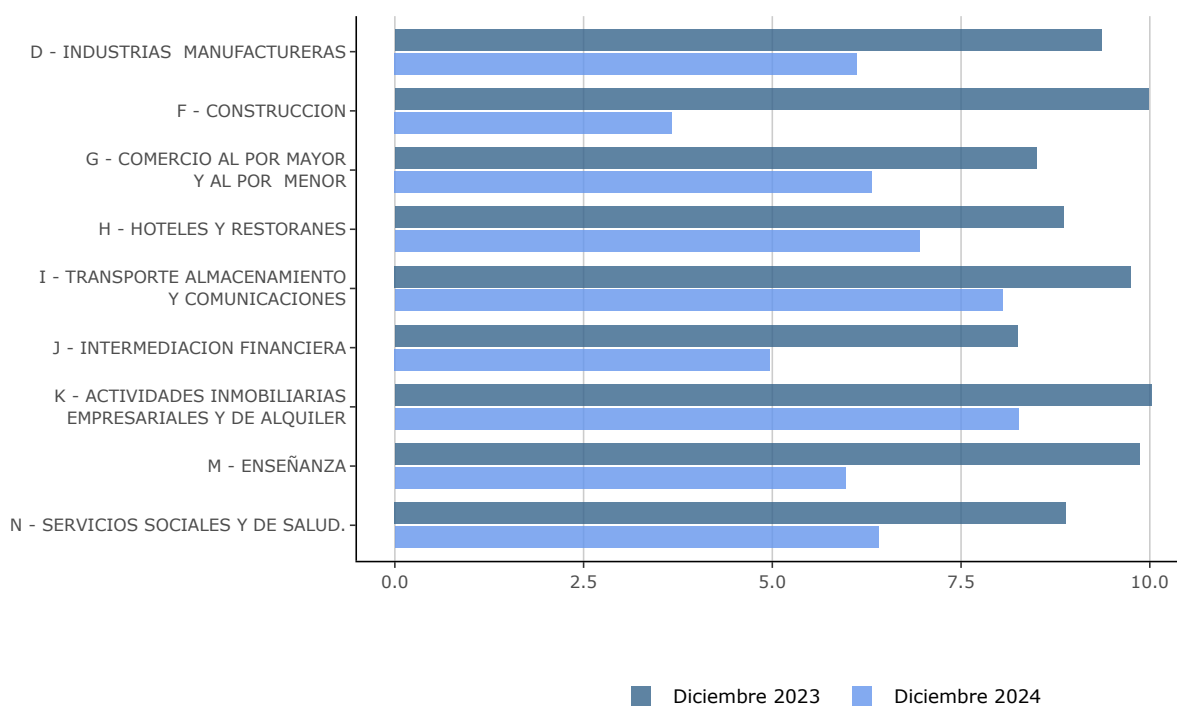
Enero 2020 – Diciembre 2024



Fuente: INE, Encuesta Nacional de Remuneraciones

Gráfico 5. IMS - Sector Privado - Variación acumulada de los últimos 12 meses en porcentaje.

Diciembre 2023 - Diciembre 2024

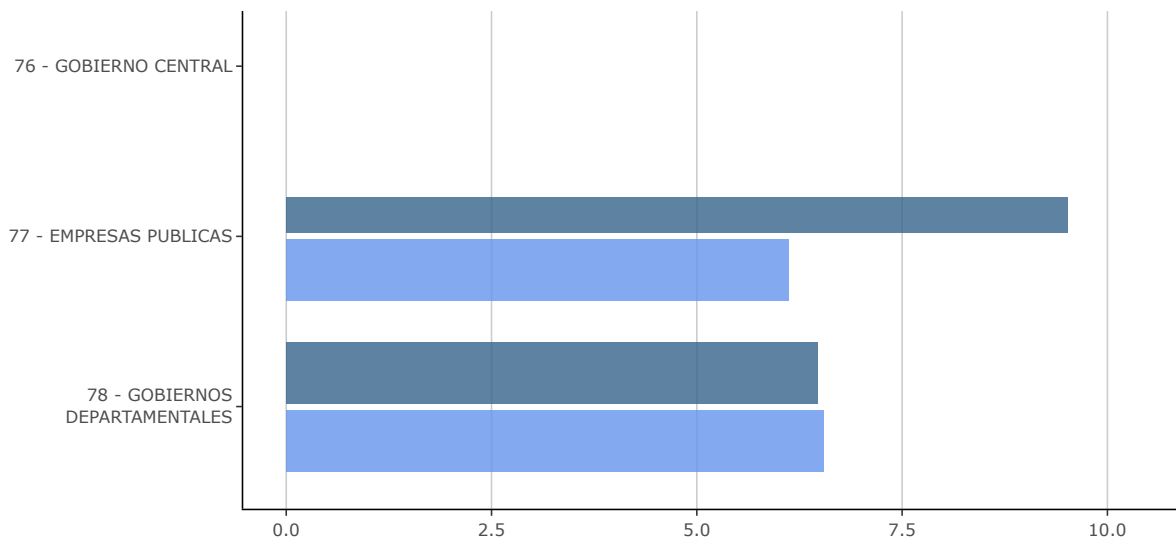


Fuente: INE, Encuesta Nacional de Remuneraciones

Gráfico 6. IMS - Sector Público - Variación acumulada de los últimos 12 meses en porcentaje.

Diciembre 2023 - Diciembre 2024

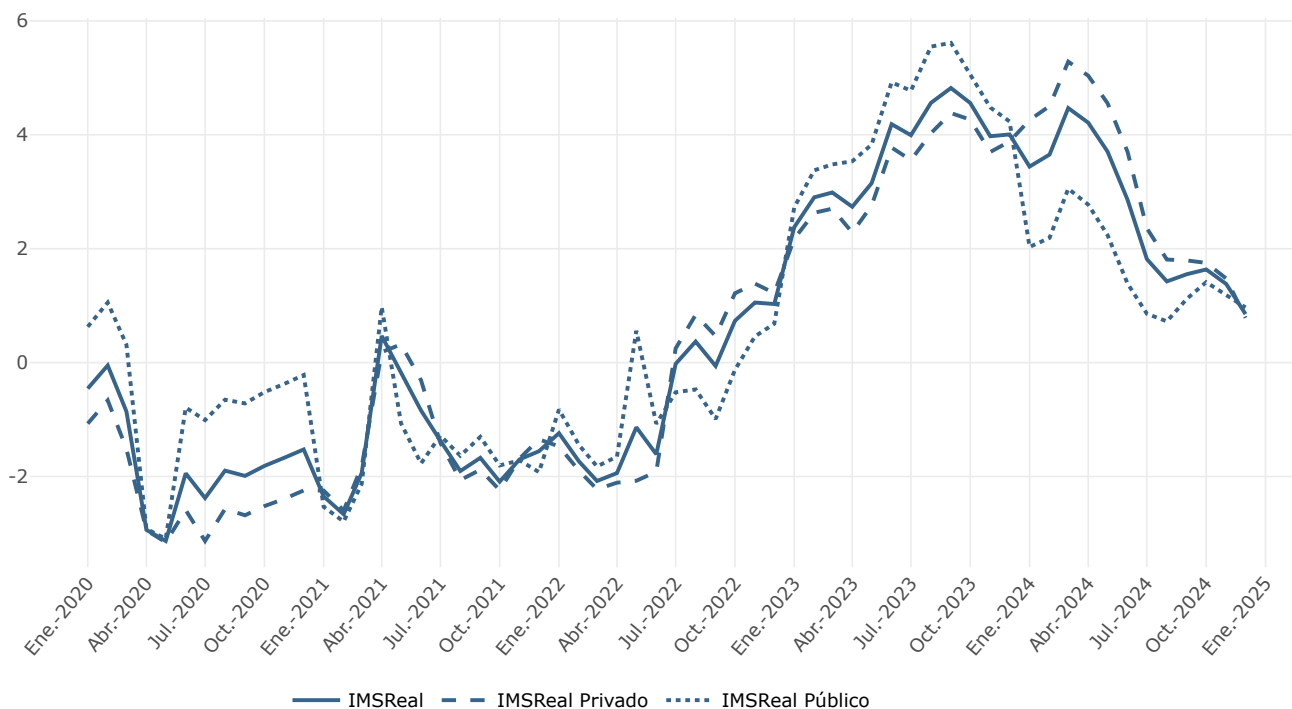




Fuente: INE, Encuesta Nacional de Remuneraciones

Gráfico 7. IMS Real, IMS Real Privado y IMS Real Público - Variación acumulada de los últimos 12 meses en porcentaje.

Enero 2020 – Diciembre 2024



Fuente: INE, Encuesta Nacional de Remuneraciones

Cuadros

Cuadro 3. IMS - Números índices y variaciones según conceptos.

Diciembre 2024

Índice	Mes	Acumulado en el año	Últimos 12 meses	Incidencias (%)
--------	-----	---------------------	------------------	-----------------

	Indice	Mes	Acumulado en el año	Últimos 12 meses	Incidencias (%)
INDICE MEDIO DE SALARIOS	477,97	0,16	6,39	6,39	
Salarios y compensaciones Sector Privado	495,91	0,20	6,32	6,32	0,13
Salarios y compensaciones Sector Público	448,78	0,09	6,51	6,51	0,03
	Indice	Mes	Acumulado en el año	Últimos 12 meses	Incidencias (%)
SALARIOS Y COMPENSACIONES DEL SECTOR PRIVADO	495,91	0,20	6,32	6,32	0,13
D - Industrias manufactureras	475,44	0,24	6,12	6,12	0,06
F - Construcción	558,24	0,00	3,67	3,67	0,00
G - Comercio al por mayor y al por menor, reparación de vehículos, efectos personales y enseres domésticos	527,14	0,23	6,32	6,32	0,04
H - Hoteles y restaurantes	494,00	0,13	6,95	6,95	0,00
I - Transporte, almacenamiento y comunicaciones	474,55	0,86	8,05	8,05	0,08
J - Intermediación Financiera	441,75	0,20	4,97	4,97	0,01
K - Actividades inmobiliarias, empresariales y de alquiler	663,85	0,01	8,26	8,26	0,00
M - Enseñanza	470,14	0,07	5,97	5,97	0,00
N - Servicios sociales y de salud	455,92	0,00	6,41	6,41	0,00
	Indice	Mes	Acumulado en el año	Últimos 12 meses	Incidencias (%)
SALARIOS Y COMPENSACIONES DEL SECTOR PUBLICO	448,78	0,09	6,51	6,51	0,03
Gobierno Central	470,32	0,16	6,67	6,67	0,09
Empresas Públicas	426,01	0,00	6,12	6,12	0,00
Gobiernos Departamentales	414,16	0,00	6,54	6,54	0,00
SALARIOS REALES	Indice	Mes	Acumulado en el año	Ultimos 12 meses	
Indice de precios del consumo	336,22	0,34	5,49	5,49	
Índice Medio de Salarios REAL	142,16	-0,18	0,85	0,85	
Salarios y compensaciones del sector privado REAL	147,50	-0,13	0,79	0,79	
Salarios y compensaciones del sector público REAL	133,48	-0,24	0,97	0,97	
SALARIOS NOMINALES	Indice	Mes	Acumulado en el año	Últimos 12 meses	Incidencias (%)
Indice Medio de Salarios Nominales, ley 17.649	482,96	0,18	6,13	6,13	
Salarios y compensaciones nominales del sector privado	499,10	0,23	6,03	6,03	0,15

SALARIOS NOMINALES	Índice	Mes	Acumulado en el año	Últimos 12 meses	Incidencias (%)
Salarios y compensaciones nominales del sector público	456,71	0,11	6,30	6,30	0,04

Fuente: INE, Encuesta Nacional de Remuneraciones.

La suma de las incidencias puede no reproducir exactamente la variación total debido a redondeos.

Cuadro 4. IMS - Números índices y variaciones del Sector Privado. Divisiones investigadas (2 dig. CIU Rev.3).

Diciembre 2024

	Índice	Mes	Acumulado en el año	Últimos 12 meses	Incidencias (%)
SALARIOS Y COMPENSACIONES SECTOR PRIVADO	495,91	0,20	6,32	6,32	0,13
D - INDUSTRIAS MANUFACTURERAS	475,44	0,24	6,12	6,12	0,06
15 - ELABORACION DE PRODUCTOS ALIMENTICIOS Y BEBIDAS.	500,44	0,48	6,15	6,15	0,06
17 - FABRICACION DE PRODUCTOS TEXTILES.	425,50	-0,07	6,79	6,79	0,00
18 - FABRICACION DE PRENDAS DE VESTIR Y TEÑIDO DE PIELS.	499,49	0,01	5,47	5,47	0,00
19 - CURTIEMBRES Y TALLERES DE ACABADO; FABRICACION DE PRODUCTOS DE CUERO EXCEPTO PRENDAS DE VESTIR.	382,51	-0,01	5,43	5,43	0,00
20 - PRODUCCION Y PRODUCTOS DE MADERA EXCEPTO MUEBLES	463,56	-0,10	6,24	6,24	0,00
21 - FABRICACION DE PAPEL Y DE PRODUCTOS DE PAPEL.	408,73	0,12	7,40	7,40	0,00
22 - ACTIVIDADES DE ENCUADERNACION, IMPRESION, EDICION Y REPRODUCCION DE GRABACIONES.	427,32	0,03	6,68	6,68	0,00
24 - FABRICACION DE SUSTANCIAS Y DE PRODUCTOS QUIMICOS.	451,77	0,02	5,76	5,76	0,00
25 - FABRICACION DE PRODUCTOS DE CAUCHO Y PLASTICO.	507,49	0,07	6,37	6,37	0,00
26 - FABRICACION DE OTROS PRODUCTOS MINERALES NO METALICOS.	516,58	0,08	4,65	4,65	0,00
28 - FABRICACION DE PRODUCTOS METALICOS, MAQUINARIAS Y EQUIPOS.	517,82	0,29	7,15	7,15	0,00
34 - FABRICACION DE VEHICULOS AUTOMOTORES, REMOLQUES Y SEMIRREMOLQUES.	461,55	0,05	5,46	5,46	0,00
36 - FABRICACION DE MUEBLES Y OTRAS INDUSTRIAS MANUFACTURERAS.	494,36	-0,21	5,15	5,15	0,00
F - CONSTRUCCIÓN	558,24	0,00	3,67	3,67	0,00
45 - CONSTRUCCION	558,24	0,00	3,67	3,67	0,00

	Índice	Mes	Acumulado en el año	Últimos 12 meses	Incidencias (%)
G - COMERCIO AL POR MAYOR Y AL POR MENOR; REPARACION DE VEHICULOS, EFECTOS PERSONALES Y ENSERES DOMESTICOS	527,14	0,23	6,32	6,32	0,04
50 - COMERCIO, MANTENIMIENTO Y REPARACION DE VEHICULOS AUTOMOTORES Y MOTOCICLETAS. COMERCIO AL POR MENOR DE COMBUSTIBLES PARA AUTOMOTORES.	544,74	0,07	6,49	6,49	0,00
51 - COMERCIO AL POR MAYOR Y A COMISION (EXCEPTO EL COMERCIO DE VEHICULOS AUTOMOTORES Y MOTOCICLETAS).	493,98	0,53	5,72	5,72	0,04
52 - COMERCIO AL POR MENOR EXCEPTO DE VEHICULOS AUTOMOTORES Y MOTOCICLETAS. REPARACION DE EFECTOS PERSONALES Y ENSERES DOMESTICOS.	556,24	0,00	6,83	6,83	0,00
H - HOTELES Y RESTORANES	494,00	0,13	6,95	6,95	0,00
55 - HOTELES Y RESTORANES.	494,00	0,13	6,95	6,95	0,00
I - TRANSPORTE ALMACENAMIENTO Y COMUNICACIONES	474,55	0,86	8,05	8,05	0,08
60 - TRANSPORTE POR VIA TERRESTRE Y POR TUBERIA.	466,46	1,84	8,72	8,72	0,07
61 - TRANSPORTE POR VIA ACUATICA.	424,65	-0,11	7,33	7,33	0,00
62 - TRANSPORTE POR VIA AEREA.	458,19	0,38	9,19	9,19	0,00
63 - ACTIVIDADES DE TRANSPORTE, COMPLEMENTARIAS Y AUXILIARES, ACTIVIDADES DE AGENCIAS DE VIAJES.	497,02	0,08	7,70	7,70	0,00
64 - CORREO Y TELECOMUNICACIONES.	488,05	0,01	6,85	6,85	0,00
J - INTERMEDIACION FINANCIERA	441,75	0,20	4,97	4,97	0,01
65 - ESTABLECIMIENTOS FINANCIEROS, EXCEPTO LA FINANCIACION DE PLANES DE SEGUROS Y DE PENSIONES.	441,75	0,20	4,97	4,97	0,01
K - ACTIVIDADES INMOBILIARIAS EMPRESARIALES Y DE ALQUILER	663,85	0,01	8,26	8,26	0,00
71 - ALQUILER DE MAQUINARIA Y EQUIPO, EFECTOS PERSONALES Y ENSERES DOMESTICOS.	525,91	-0,23	6,91	6,91	0,00
72 - INFORMATICA Y ACTIVIDADES CONEXAS.	480,88	0,06	7,04	7,04	0,00
73 - INVESTIGACION Y DESARROLLO.	473,43	0,00	15,70	15,70	0,00
74 - SERVICIOS PRESTADOS A LAS EMPRESAS, EXCEPTUANDO EL ALQUILER Y ARRENDAMIENTO DE MAQUINARIA Y EQUIPO.	751,88	0,00	8,32	8,32	0,00
M - ENSEÑANZA	470,14	0,07	5,97	5,97	0,00
80 - ENSEÑANZA.	470,14	0,07	5,97	5,97	0,00
N - SERVICIOS SOCIALES Y DE SALUD	455,92	0,00	6,41	6,41	0,00

	Índice	Mes	Acumulado en el año	Últimos 12 meses	Incidencias (%)
85 - ACTIVIDADES RELACIONADAS CON LA SALUD HUMANA.	455,92	0,00	6,41	6,41	0,00

Fuente: INE, Encuesta Nacional de Remuneraciones.

La suma de las incidencias puede no reproducir exactamente la variación total debido a redondeos.

Nota Metodológica

Montevideo, 30 de setiembre de 2008.

INDICE MEDIO DE SALARIOS E INDICE MEDIO DE SALARIOS NOMINALES

CAMBIO DE BASE - JULIO 2008

El Instituto Nacional de Estadística informa del cambio de base del Índice Medio de Salarios y el Índice Medio de Salarios Nominales, fijándose sus números índices en 100,00 para el mes de Julio de 2008. Ambos indicadores sustituyen a todo efecto y en forma respectiva al Índice Medio de Salarios y el Índice Medio de Salarios Nominales de base Diciembre de 2002.

El Índice Medio de Salarios (IMS) fue establecido por Ley No. 13.728 del 17/12/1968 con el objetivo de estimar la evolución de los ingresos corrientes de los trabajadores permanentes en relación de dependencia de los sectores público y privado formal de todo el país.

Entre sus usos más importantes se destaca:

- La actualización de la Unidad Reajutable del Banco Hipotecario del Uruguay con el objetivo de reajustar los créditos otorgados por esa institución;
- La actualización de la Unidad Reajutable de Alquileres con el fin de reajustar los contratos de arrendamiento de viviendas;
- La estimación de la evolución del poder de compra de los salarios, mediante la relación entre el IMS y el Índice de Precios al Consumo.

El Índice Medio de Salarios Nominales (IMSN) fue establecido por Ley No. 17.649 del 3/06/2003, siendo su objetivo ajustar las pasividades de acuerdo a lo establecido por el art.67 de la Constitución de la República Oriental del Uruguay.

Para el cambio de base de ambos índices se tomó en cuenta tres aspectos principales: las fórmulas de cálculo; las ponderaciones por sector, clase de actividad y grupo ocupacional; y la reformulación de la muestra de empresas y unidades informantes.

Las fórmulas de cálculo mantienen las definiciones adoptadas en la base anterior (ver Metodología). El IMS se estima a partir de las variaciones mensuales del salario líquido promedio de categorías laborales específicas de trabajadores seleccionadas en cada empresa integrante de la muestra, agrupando por grupo ocupacional, estrato de tamaño y clase de actividad.

El cómputo del salario líquido considera los aportes a la seguridad social, seguro de salud, el Fondo de Reversión Laboral (FRL), Impuesto a la Renta de las Personas Físicas (IRPF) y otros aportes personales a cargo del trabajador específicos de cada clase de actividad.

Las nuevas ponderaciones del índice se calcularon de acuerdo a la distribución de la masa salarial por sector y clase de actividad, a partir de la información aportada por los organismos de previsión social para el sector privado y la ejecución presupuestal del año 2007 para el sector público. Estas reflejan el incremento del peso del sector público en el total de la masa salarial, pasando de representar el 32.9% en 2002 al 38.1% en 2007.

Finalmente, en lo que respecta a la muestra se expandió la cobertura del sector público hasta abarcar más de 65 unidades ejecutoras, que representan a 42 incisos de los Poderes Ejecutivo, Legislativo y Judicial, Organismos de Contralor, Entes Autónomos y Servicios Descentralizados y Gobiernos Departamentales de todo el país.

En el sector privado se amplió la muestra hasta alcanzar las 800 empresas, relevándose un total superior a 3.700

categorías laborales específicas de trabajadores. Las Divisiones de actividad comprendidas en el índice del sector privado son la Industria manufacturera, Construcción, Comercio al por mayor y por menor, Hoteles y restaurantes, Transporte, almacenamiento y comunicaciones, Intermediación financiera, Actividades inmobiliarias, empresariales y de alquiler, Enseñanza, Servicios sociales y de Salud.

Más información en el sitio web:

- [Nota metodológica completa \(https://https://www.gub.uy/instituto-nacional-estadistica/indice-medio-salarios\)](https://https://www.gub.uy/instituto-nacional-estadistica/indice-medio-salarios)
- [Series estadísticas \(https://https://www.gub.uy/instituto-nacional-estadistica/indice-medio-salarios\)](https://https://www.gub.uy/instituto-nacional-estadistica/indice-medio-salarios)

Contacto: Depto. de Difusión y Comunicación

Instituto Nacional de Estadística

Torre Ejecutiva Anexo, Piso 4 Liniers 1280, C.P.: 11.100

Tel: (598) 29027303, ints.: 7723, 7725

E-mail: difusion@ine.gub.uy (difusion@ine.gub.uy)

Sitio Web: <https://www.ine.gub.uy> (<https://www.ine.gub.uy>)

Twitter: https://twitter.com/ine_uruguay ([@ine_uruguay](https://twitter.com/ine_uruguay))