

Principales resultados:

Gráfico 1. IMS - Comparativo de variaciones en porcentaje.

Cuadro 1. IMS - Comparativo de índices y variaciones.

Gráfico 2. IMSN - Comparativo de variaciones en porcentaje.

Cuadro 2. IMSN - Comparativo de índices y variaciones.

Comentarios

Gráficos

Gráfico 3. IMSN, IMSN Privado y IMSN Público - Variación acumulada de los últimos 12 meses en porcentaje.

Gráfico 4. IMS, IMS Privado y IMS Público - Variación acumulada de los últimos 12 meses en porcentaje.

Gráfico 5. IMS - Sector Privado - Variación acumulada de los últimos 12 meses en porcentaje.

Gráfico 6. IMS - Sector Público - Variación acumulada de los últimos 12 meses en porcentaje.

Gráfico 7. IMS Real, IMS Real Privado y IMS Real Público - Variación acumulada de los últimos 12 meses en porcentaje.

Cuadros

Cuadro 3. IMS - Números índices y variaciones según conceptos.

Cuadro 4. IMS - Números índices y variaciones del Sector Privado. Divisiones investigadas (2 dig. CIU Rev.3).

Nota Metodológica

Más información en el sitio web:



Índice Medio de Salarios (IMS)

(Base Julio 2008 = 100)

Noviembre 2024

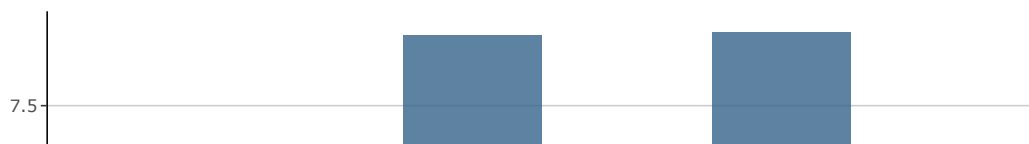
Principales resultados:

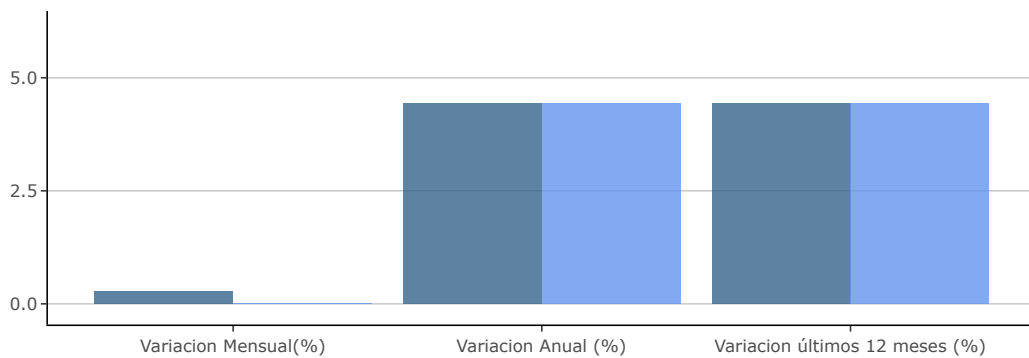
El IMS de noviembre 2024 registró una variación mensual de 0,01%, acumulada en el año de 6,21% y en los últimos 12 meses de 6,47%.

Índice General	Variación Mensual (%)	Variación Anual (%)	Variación 12 meses (%)
477,19	0,01	6,21	6,47

Gráfico 1. IMS - Comparativo de variaciones en porcentaje.

Noviembre 2023 - Noviembre 2024





Fuente: INE, Encuesta Nacional de Remuneraciones

Cuadro 1. IMS - Comparativo de índices y variaciones.

Noviembre 2023 - Noviembre 2024

	Noviembre 2023	Noviembre 2024
Índice General	448,18	477,19
Variación Mensual (%)	0,27	0,01
Variación Anual (%)	9,06	6,21
Variación últimos 12 meses (%)	9,13	6,47

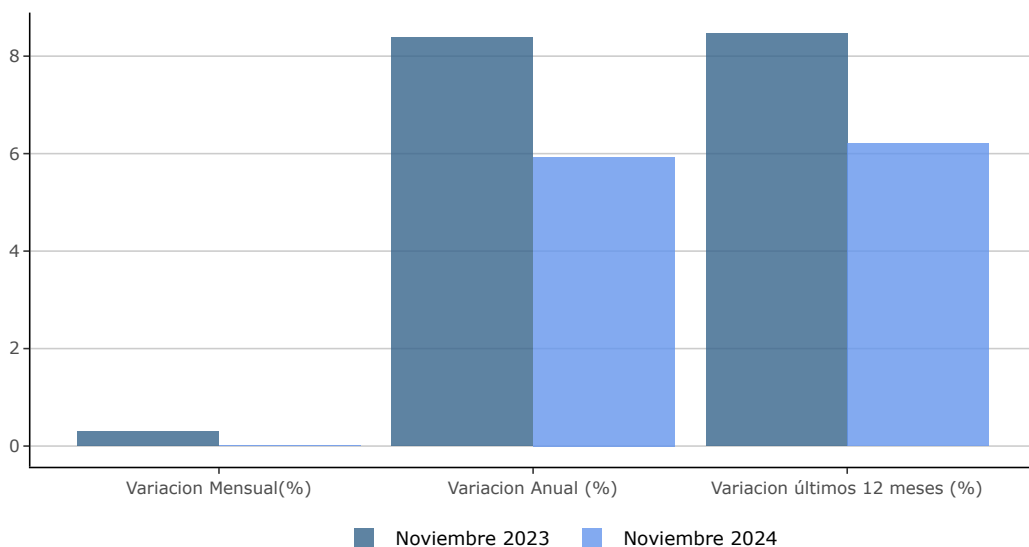
Fuente: INE, Encuesta Nacional de Remuneraciones

El Índice Medio de Salarios Nominales (IMSN) de noviembre 2024 registró una variación mensual de 0,01%, acumulada en el año de 5,93% y en los últimos 12 meses de 6,21%.

Índice General	Variación Mensual (%)	Variación Anual (%)	Variación 12 meses (%)
482.07	0,01	5,93	6,21

Gráfico 2. IMSN - Comparativo de variaciones en porcentaje.

Noviembre 2023 - Noviembre 2024



Fuente: INE, Encuesta Nacional de Remuneraciones

Cuadro 2. IMSN - Comparativo de índices y variaciones.

Noviembre 2023 - Noviembre 2024

	Noviembre 2023	Noviembre 2024
Índice General	453,87	482,07
Variación Mensual (%)	0,29	0,01
Variación Anual (%)	8,39	5,93
Variación últimos 12 meses (%)	8,47	6,21

Fuente: INE, Encuesta Nacional de Remuneraciones

Comentarios

El **Sector Privado** del IMS presenta una **variación mensual de 0,01%**, producto fundamentalmente de la incidencia de la sección “Industrias manufactureras” (0,009%).

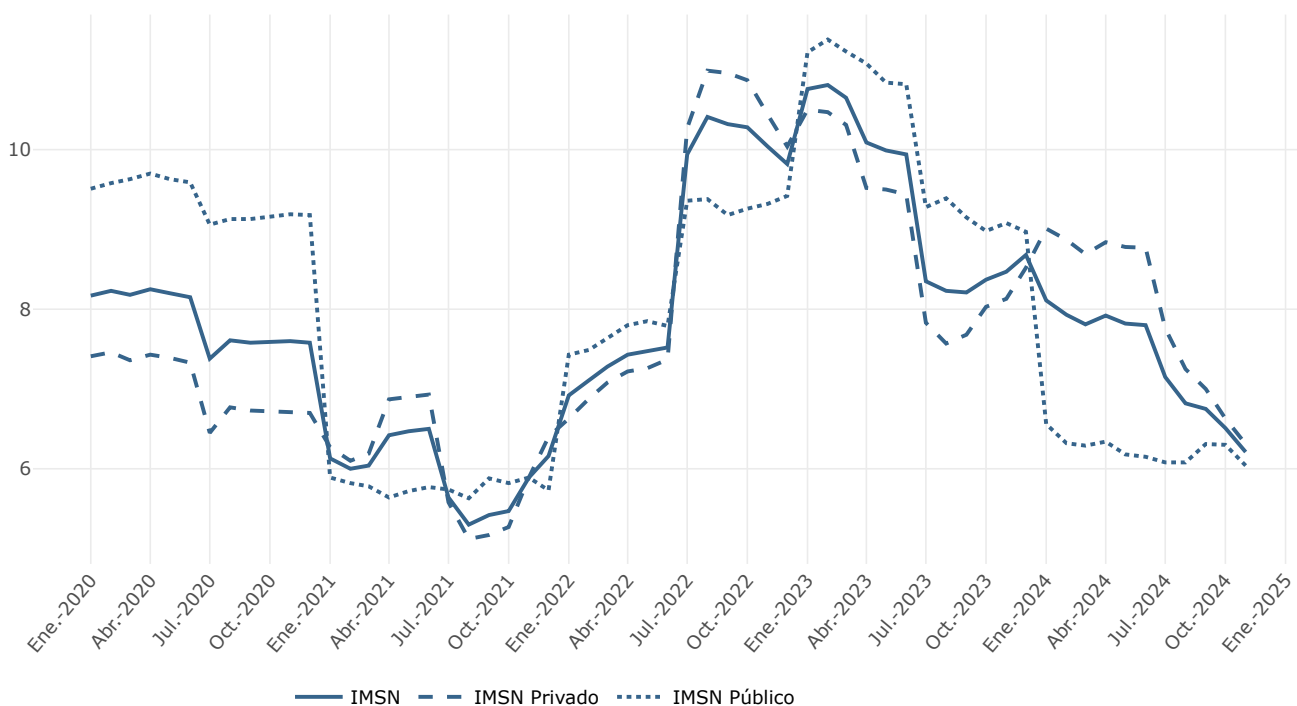
El **Sector Público** del IMS presenta una **variación mensual de 0,00%** que se explica por las incidencias del “Gobiernos Central” (-0,04%), “Empresas Públicas” (0,04%) y “Gobiernos Departamentales” (0,00%).

El **Índice Medio del Salario Real** con Base Julio 2008 =100 presentó una **variación mensual de -0,35%**, producto de las variaciones del Sector Privado (-0,34%) y del Sector Público (-0,36%).

Gráficos

Gráfico 3. IMSN, IMSN Privado y IMSN Público - Variación acumulada de los últimos 12 meses en porcentaje.

Enero 2020 – Noviembre 2024

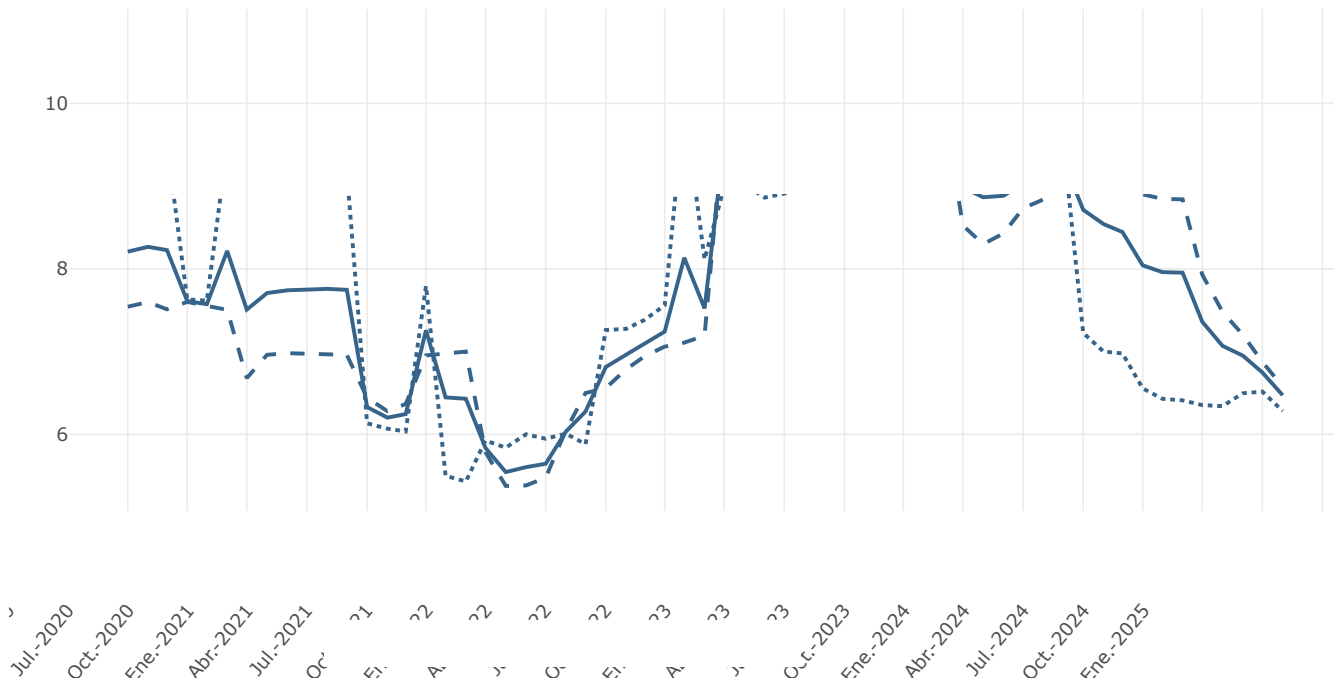


Fuente: INE, Encuesta Nacional de Remuneraciones

Gráfico 4. IMS, IMS Privado y IMS Público - Variación acumulada de los últimos 12 meses en porcentaje.

Enero 2020 – Noviembre 2024

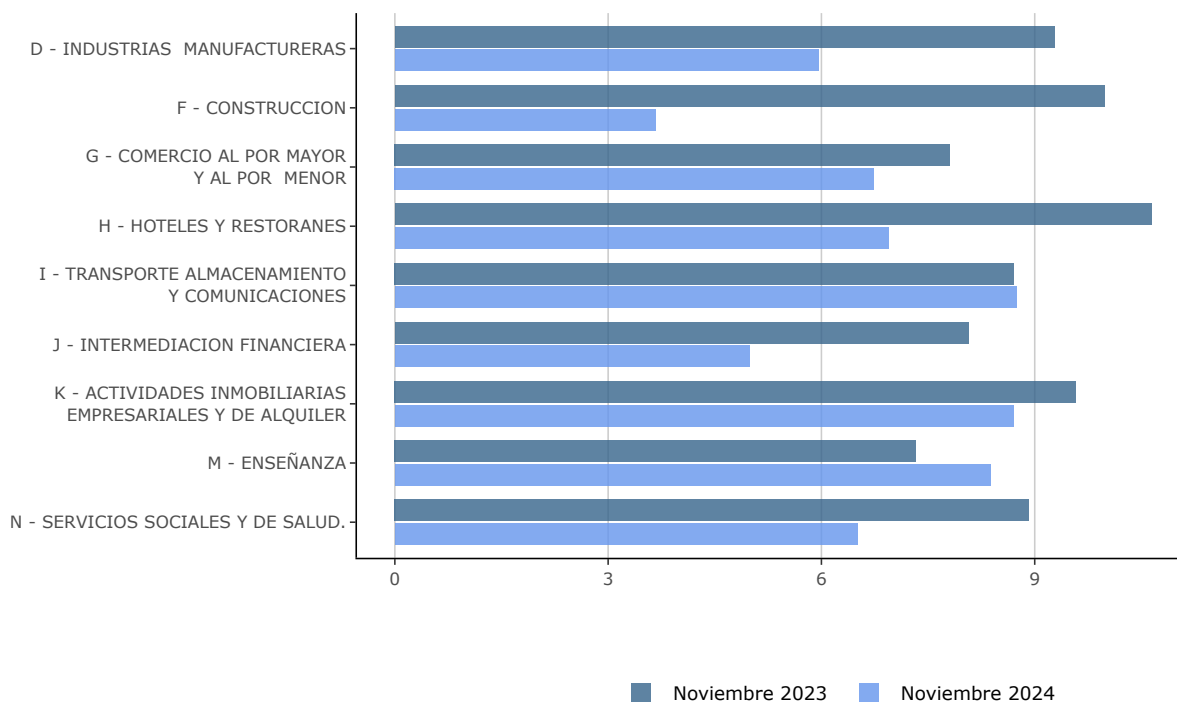




Fuente: INE, Encuesta Nacional de Remuneraciones

Gráfico 5. IMS - Sector Privado - Variación acumulada de los últimos 12 meses en porcentaje.

Noviembre 2023 - Noviembre 2024

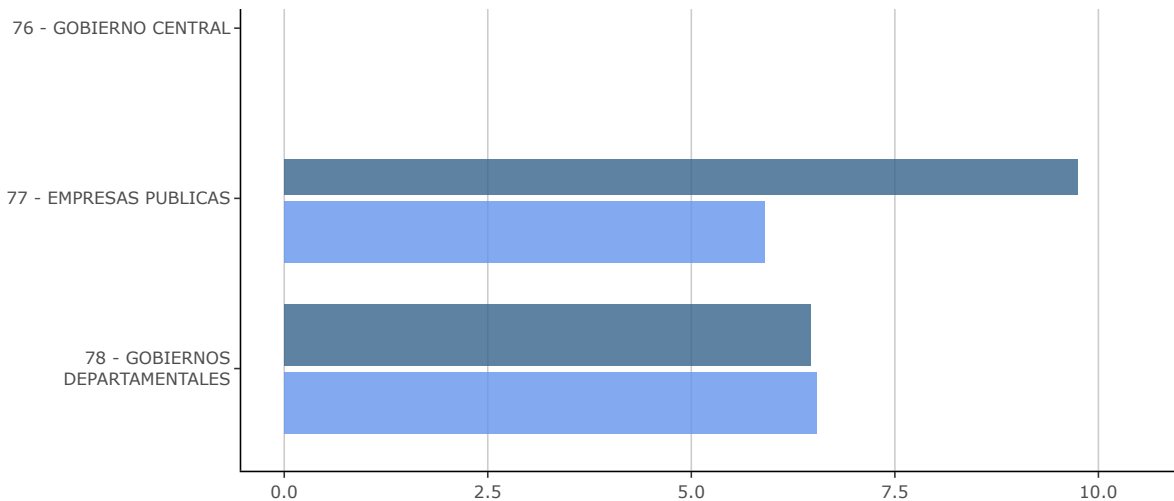


Fuente: INE, Encuesta Nacional de Remuneraciones

Gráfico 6. IMS - Sector Público - Variación acumulada de los últimos 12 meses en porcentaje.

Noviembre 2023 - Noviembre 2024

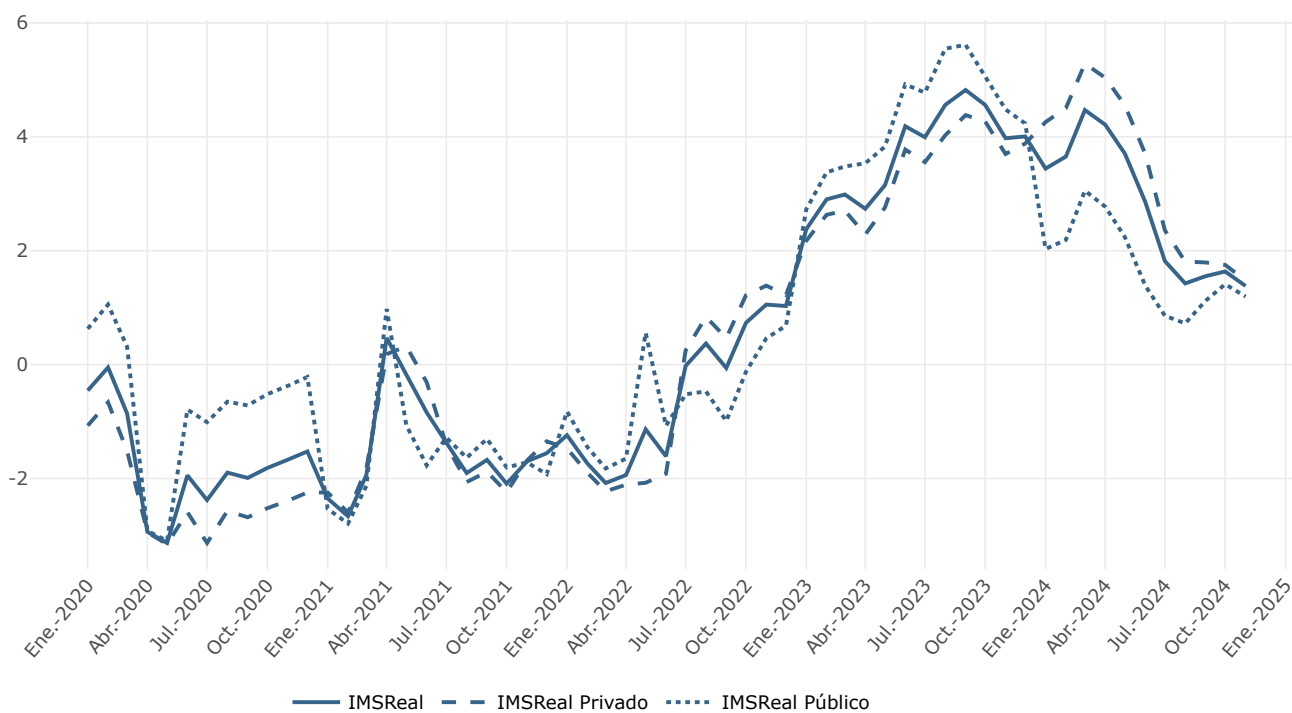




Fuente: INE, Encuesta Nacional de Remuneraciones

Gráfico 7. IMS Real, IMS Real Privado y IMS Real Público - Variación acumulada de los últimos 12 meses en porcentaje.

Enero 2020 – Noviembre 2024



Fuente: INE, Encuesta Nacional de Remuneraciones

Cuadros

Cuadro 3. IMS - Números índices y variaciones según conceptos.

Noviembre 2024

Índice	Mes	Acumulado en el año	Últimos 12 meses	Incidencias (%)
--------	-----	---------------------	------------------	-----------------

	Índice	Mes	Acumulado en el año	Últimos 12 meses	Incidencias (%)
INDICE MEDIO DE SALARIOS	477,19	0,01	6,21	6,47	
Salarios y compensaciones Sector Privado	494,90	0,01	6,10	6,58	0,01
Salarios y compensaciones Sector Público	448,36	0,00	6,41	6,28	0,00
	Índice	Mes	Acumulado en el año	Últimos 12 meses	Incidencias (%)
SALARIOS Y COMPENSACIONES DEL SECTOR PRIVADO	494,90	0,01	6,10	6,58	0,01
D - Industrias manufactureras	474,29	0,03	5,86	5,96	0,01
F - Construcción	558,24	0,00	3,67	3,67	0,00
G - Comercio al por mayor y al por menor, reparación de vehículos, efectos personales y enseres domésticos	525,93	0,02	6,08	6,74	0,00
H - Hoteles y restaurantes	493,35	0,06	6,81	6,94	0,00
I - Transporte, almacenamiento y comunicaciones	470,52	0,09	7,14	8,74	0,01
J - Intermediación Financiera	440,87	-0,19	4,76	4,99	-0,01
K - Actividades inmobiliarias, empresariales y de alquiler	663,80	0,05	8,25	8,70	0,00
M - Enseñanza	469,79	-0,02	5,89	8,38	0,00
N - Servicios sociales y de salud	455,94	0,01	6,42	6,51	0,00
	Índice	Mes	Acumulado en el año	Últimos 12 meses	Incidencias (%)
SALARIOS Y COMPENSACIONES DEL SECTOR PUBLICO	448,36	0,00	6,41	6,28	0,00
Gobierno Central	469,58	-0,07	6,50	6,37	-0,04
Empresas Públicas	426,01	0,17	6,12	5,90	0,04
Gobiernos Departamentales	414,16	0,00	6,54	6,54	0,00
SALARIOS REALES	Índice	Mes	Acumulado en el año	Últimos 12 meses	Incidencias (%)
Índice de precios del consumo	335,09	0,36	5,14	5,03	
Índice Medio de Salarios REAL	142,41	-0,35	1,03	1,38	
Salarios y compensaciones del sector privado REAL	147,69	-0,34	0,92	1,48	
Salarios y compensaciones del sector público REAL	133,80	-0,36	1,21	1,19	
SALARIOS NOMINALES	Índice	Mes	Acumulado en el año	Últimos 12 meses	Incidencias (%)
Índice Medio de Salarios Nominales, ley 17.649	482,07	0,01	5,93	6,21	
Salarios y compensaciones nominales del sector privado	497,96	0,01	5,79	6,31	0,01

SALARIOS NOMINALES	Índice	Mes	Acumulado en el año	Últimos 12 meses	Incidencias (%)
Salarios y compensaciones nominales del sector público	456,21	0,00	6,19	6,04	0,00

Fuente: INE, Encuesta Nacional de Remuneraciones.

La suma de las incidencias puede no reproducir exactamente la variación total debido a redondeos.

Cuadro 4. IMS - Números índices y variaciones del Sector Privado. Divisiones investigadas (2 dig. CIU Rev.3).

Noviembre 2024

	Índice	Mes	Acumulado en el año	Últimos 12 meses	Incidencias (%)
SALARIOS Y COMPENSACIONES SECTOR PRIVADO	494,90	0,01	6,10	6,58	0,01
D - INDUSTRIAS MANUFACTURERAS	474,29	0,03	5,86	5,96	0,01
15 - ELABORACION DE PRODUCTOS ALIMENTICIOS Y BEBIDAS.	498,06	0,09	5,64	5,75	0,01
17 - FABRICACION DE PRODUCTOS TEXTILES.	425,81	-0,02	6,87	6,82	0,00
18 - FABRICACION DE PRENDAS DE VESTIR Y TEÑIDO DE PIELES.	499,42	0,00	5,46	5,48	0,00
19 - CURTIEMBRES Y TALLERES DE ACABADO; FABRICACION DE PRODUCTOS DE CUERO EXCEPTO PRENDAS DE VESTIR.	382,55	0,03	5,44	5,44	0,00
20 - PRODUCCION Y PRODUCTOS DE MADERA EXCEPTO MUEBLES	464,01	-0,11	6,35	6,94	0,00
21 - FABRICACION DE PAPEL Y DE PRODUCTOS DE PAPEL.	408,25	0,00	7,27	7,36	0,00
22 - ACTIVIDADES DE ENCUADERNACION, IMPRESION, EDICION Y REPRODUCCION DE GRABACIONES.	427,21	0,00	6,65	6,88	0,00
24 - FABRICACION DE SUSTANCIAS Y DE PRODUCTOS QUIMICOS.	451,67	-0,04	5,73	5,72	0,00
25 - FABRICACION DE PRODUCTOS DE CAUCHO Y PLASTICO.	507,12	0,00	6,29	6,25	0,00
26 - FABRICACION DE OTROS PRODUCTOS MINERALES NO METALICOS.	516,18	-0,01	4,57	4,58	0,00
28 - FABRICACION DE PRODUCTOS METALICOS, MAQUINARIAS Y EQUIPOS.	516,34	-0,12	6,85	6,92	0,00
34 - FABRICACION DE VEHICULOS AUTOMOTORES, REMOLQUES Y SEMIRREMOLQUES.	461,33	0,01	5,41	5,80	0,00
36 - FABRICACION DE MUEBLES Y OTRAS INDUSTRIAS MANUFACTURERAS.	495,41	0,10	5,37	6,15	0,00
F - CONSTRUCCIÓN	558,24	0,00	3,67	3,67	0,00
45 - CONSTRUCCION	558,24	0,00	3,67	3,67	0,00

	Índice	Mes	Acumulado en el año	Últimos 12 meses	Incidencias (%)
G - COMERCIO AL POR MAYOR Y AL POR MENOR; REPARACION DE VEHICULOS, EFECTOS PERSONALES Y ENSERES DOMESTICOS	525,93	0,02	6,08	6,74	0,00
50 - COMERCIO, MANTENIMIENTO Y REPARACION DE VEHICULOS AUTOMOTORES Y MOTOCICLETAS. COMERCIO AL POR MENOR DE COMBUSTIBLES PARA AUTOMOTORES.	544,34	0,02	6,41	6,43	0,00
51 - COMERCIO AL POR MAYOR Y A COMISION (EXCEPTO EL COMERCIO DE VEHICULOS AUTOMOTORES Y MOTOCICLETAS).	491,37	0,02	5,16	5,82	0,00
52 - COMERCIO AL POR MENOR EXCEPTO DE VEHICULOS AUTOMOTORES Y MOTOCICLETAS. REPARACION DE EFECTOS PERSONALES Y ENSERES DOMESTICOS.	556,24	0,02	6,83	7,65	0,00
H - HOTELES Y RESTORANES	493,35	0,06	6,81	6,94	0,00
55 - HOTELES Y RESTORANES.	493,35	0,06	6,81	6,94	0,00
I - TRANSPORTE ALMACENAMIENTO Y COMUNICACIONES	470,52	0,09	7,14	8,74	0,01
60 - TRANSPORTE POR VIA TERRESTRE Y POR TUBERIA.	458,01	0,00	6,75	8,50	0,00
61 - TRANSPORTE POR VIA ACUATICA.	425,10	-0,16	7,44	7,50	0,00
62 - TRANSPORTE POR VIA AEREA.	456,45	1,17	8,78	9,07	0,01
63 - ACTIVIDADES DE TRANSPORTE, COMPLEMENTARIAS Y AUXILIARES, ACTIVIDADES DE AGENCIAS DE VIAJES.	496,60	0,07	7,61	9,83	0,00
64 - CORREO Y TELECOMUNICACIONES.	487,99	0,11	6,84	8,06	0,00
J - INTERMEDIACION FINANCIERA	440,87	-0,19	4,76	4,99	-0,01
65 - ESTABLECIMIENTOS FINANCIEROS, EXCEPTO LA FINANCIACION DE PLANES DE SEGUROS Y DE PENSIONES.	440,87	-0,19	4,76	4,99	-0,01
K - ACTIVIDADES INMOBILIARIAS EMPRESARIALES Y DE ALQUILER	663,80	0,05	8,25	8,70	0,00
71 - ALQUILER DE MAQUINARIA Y EQUIPO, EFECTOS PERSONALES Y ENSERES DOMESTICOS.	527,11	0,11	7,15	7,44	0,00
72 - INFORMATICA Y ACTIVIDADES CONEXAS.	480,60	0,27	6,98	9,10	0,00
73 - INVESTIGACION Y DESARROLLO.	473,43	0,00	15,70	17,39	0,00
74 - SERVICIOS PRESTADOS A LAS EMPRESAS, EXCEPTUANDO EL ALQUILER Y ARRENDAMIENTO DE MAQUINARIA Y EQUIPO.	751,86	0,00	8,31	8,31	0,00
M - ENSEÑANZA	469,79	-0,02	5,89	8,38	0,00
80 - ENSEÑANZA.	469,79	-0,02	5,89	8,38	0,00
N - SERVICIOS SOCIALES Y DE SALUD	455,94	0,01	6,42	6,51	0,00

categorías laborales específicas de trabajadores. Las Divisiones de actividad comprendidas en el índice del sector privado son la Industria manufacturera, Construcción, Comercio al por mayor y por menor, Hoteles y restaurantes, Transporte, almacenamiento y comunicaciones, Intermediación financiera, Actividades inmobiliarias, empresariales y de alquiler, Enseñanza, Servicios sociales y de Salud.

Más información en el sitio web:

- [Nota metodológica completa \(https://https://www.gub.uy/instituto-nacional-estadistica/indice-medio-salarios\)](https://https://www.gub.uy/instituto-nacional-estadistica/indice-medio-salarios)
- [Series estadísticas \(https://https://www.gub.uy/instituto-nacional-estadistica/indice-medio-salarios\)](https://https://www.gub.uy/instituto-nacional-estadistica/indice-medio-salarios)

Contacto: Depto. de Difusión y Comunicación

Instituto Nacional de Estadística

Torre Ejecutiva Anexo, Piso 4 Liniers 1280, C.P.: 11.100

Tel: (598) 29027303, ints.: 7723, 7725

E-mail: difusion@ine.gub.uy (difusion@ine.gub.uy)

Sitio Web: <https://www.ine.gub.uy> (<https://www.ine.gub.uy>)

Twitter: https://twitter.com/ine_uruguay ([@ine_uruguay](https://twitter.com/ine_uruguay))