



Introducción
 Principales resultados
 ICCV con Participación Pública
 ICCV por Rubros
 ICCV por tipologías
 Datos metodológicos
 Introducción
 Principales resultados
 ICCV con Participación Pública
 ICCV por Rubros
 ICCV por tipologías
 Datos metodológicos



ICCV

Setiembre 2023

Introducción

En el siguiente informe se presentan las estimaciones del **Índice de Costo de la Construcción de Vivienda (ICCV)** para Setiembre 2023, con período base en junio 2023.

Principales resultados

El ICCV de **Setiembre 2023** registró una variación mensual de **-0,12%**. En tanto el ICCV con participación pública varió **-0,11%** y **-0,12%** lo hizo el ICCV privado.

Cuadro 1

	Indice	Variacion mensual	Incendencia
Indice de Costos de la Construcción de vivienda - ICCV			
GENERAL	104.62	-0.12	
GENERAL s/IMPUESTOS	104.74	-0.12	
CONSTRUCTOR	103.66	-0.14	

	Indice	Variacion mensual	Incidencia
CONSTRUCTOR s/IMPUESTOS	103.66	-0.14	
Materiales	98.95	-0.37	-0.13
Mano de obra	109.14	0.02	0.01
Gastos Generales	104.49	0.32	0.02
Impuestos	103.65	-0.14	-0.01
Leyes sociales	109.26	-0.02	0
Permisos	99.97	0.21	0
ICCV con participación pública - ICCVPu			
ICCV c/participación pública	104.86	-0.11	
ICCVPu s/IMPUESTOS	104.91	-0.11	
ICCVPu CONSTRUCTOR	103.86	-0.14	
ICCVPu CONSTRUCTOR s/IMPUESTOS	103.85	-0.14	
Materiales	98.93	-0.39	-0.13

Comentarios

Respecto al ICCV, en este mes el componente de **Materiales** presenta un número índice de **98,95**, reflejándose una variación de **-0,37%** respecto al mes anterior, con una incidencia de **-0,13 pp**. El componente **Mano de obra** presenta un número índice de **109,14**, reflejándose una variación de **0,02%** respecto al mes anterior, con una incidencia de **0,01 pp**.

ICCV con Participación Pública

El **ICCV con participación pública (ICCVPu)**, el cual da continuidad al anterior Índice de Costo de la Construcción (ICC), está compuesto por cuatro de las nueve tipologías que componen el nuevo ICCV: viviendas colectivas aisladas en planta baja (tipología 1), dúplex en tiras (2), viviendas colectivas en planta baja y hasta 3 pisos sin ascensor (3), y torres en altura con ascensor de nivel económico y medio (4). Estas tienen un peso total de 36,77% del ICCV General.

En el siguiente gráfico se presentan las variaciones mensuales de éste índice desde enero del año 2000.

Grafico 1

12

10

8

6

4

2

0

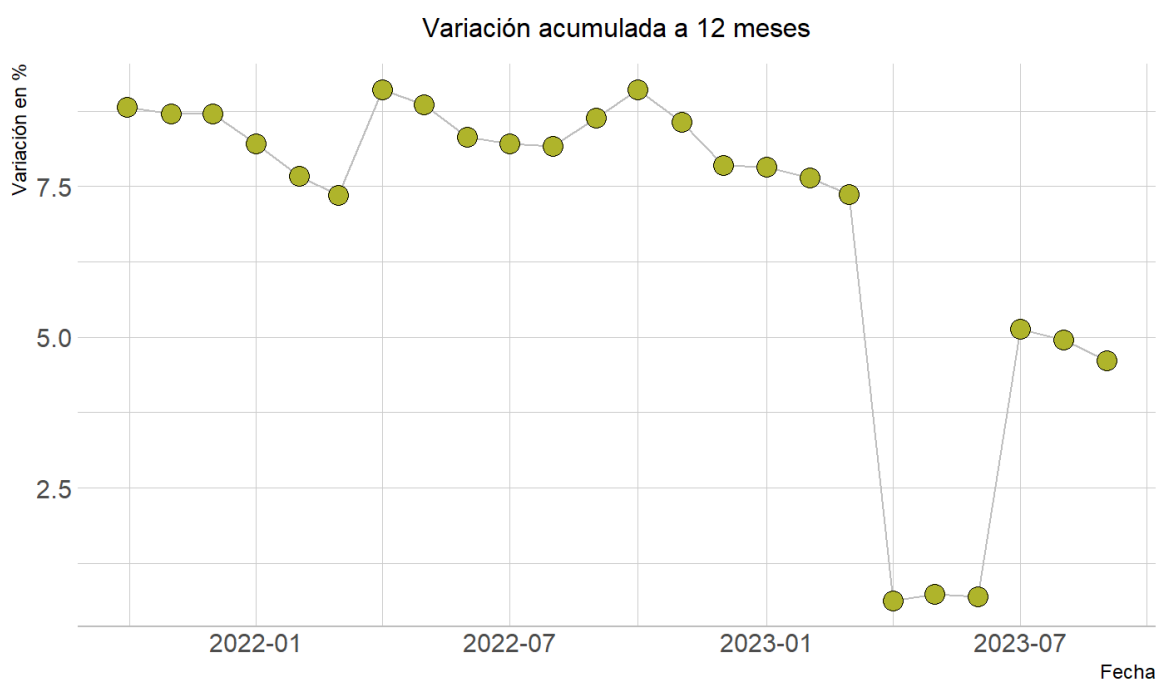
-2

2010

2020

Asimismo, el ICCVPu acumuló una variación de **5,70%** en lo que va del año, y de **4,61%** en los últimos doce meses. El siguiente gráfico muestra la evolución en los últimos dos años de las éstas variaciones.

Gráfico 2



ICCV por Rubros

El siguiente cuadro muestra un detalle de los índices, variaciones e incidencias de los veinte rubros que componen el ICCV.

Cuadro 2

Rubros de obra	Descripción	Indice	Variación mensual	Incidencia
1	Replanteo, implantación y movimiento de tierra	105.36	0.06	0.00
2	Hormigón armado	102.43	-0.68	-0.14
3	Albañilería	104.99	-0.08	-0.01
4	Construcciones livianas	103.97	0.06	0.00
5	Carpintería	100.90	0.47	0.01
6	Herrería	104.76	0.16	0.00

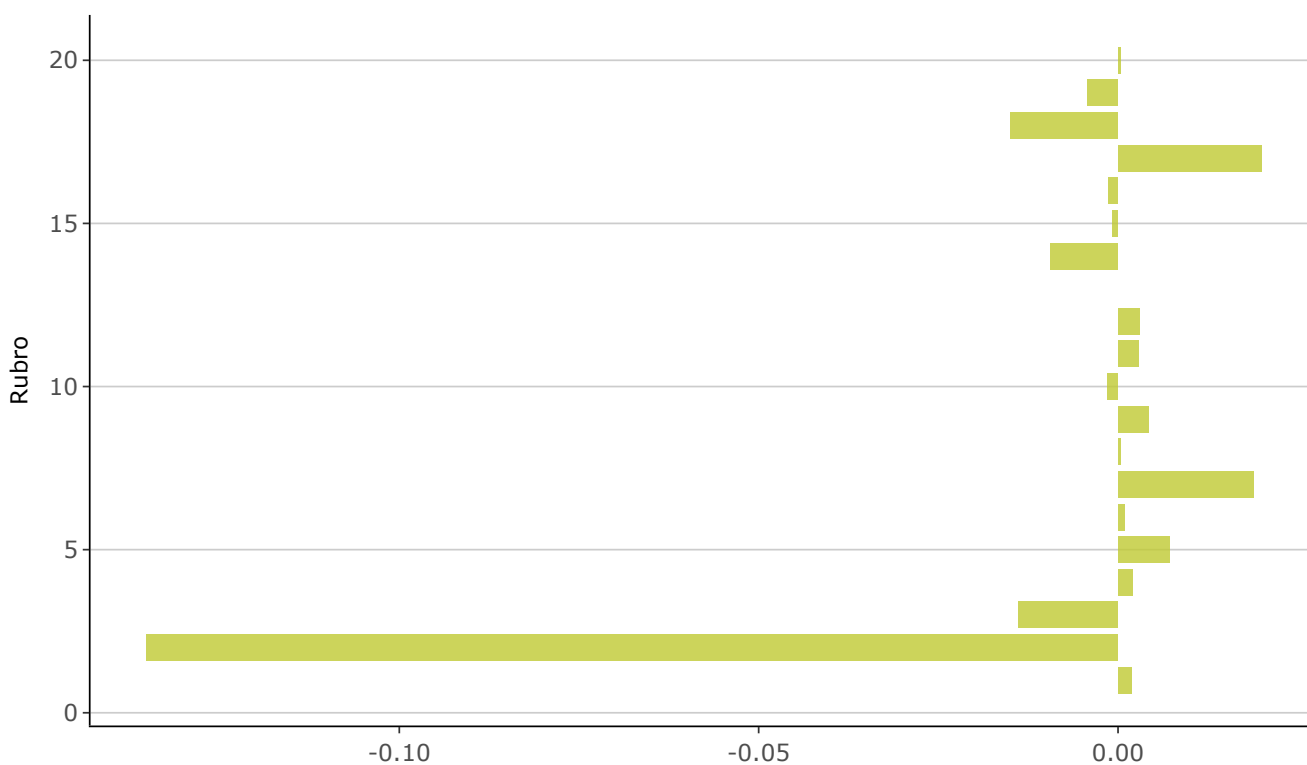
Fuente: INE - ICCV

Rubros de obra	Descripción	Indice	Variación mensual	Incidencia
7	Aluminio	100.53	0.52	0.02
8	Cortinas de enrollar	99.91	0.13	0.00
9	Instalación eléctrica	106.48	0.11	0.00
10	Instalación sanitaria	104.49	-0.04	0.00
11	Aparatos y grifería	99.30	0.35	0.00
12	Ascensor	103.32	0.45	0.00
13	Vidrios	100.29	0.00	0.00
14	Pintura	104.58	-0.42	-0.01
15	Equipamiento interior	101.13	-0.06	0.00
16	Infraestructura	102.22	-0.32	0.00
17	Gastos generales	104.49	0.32	0.02
18	Impuestos	103.65	-0.14	-0.01
19	Leyes sociales	109.26	-0.02	0.00
20	Permisos de construcción	99.97	0.21	0.00

Fuente: INE - ICCV

El próximo gráfico muestra como inciden los distintos rubros del ICCV en su variación mensual.

Gráfico 3



Incidencias

ICCV por tipologías

El ICCV está compuesto por nueve tipologías, las cuatro ya mencionadas en el apartado del ICCVPu, y las que refieren a la construcción de vivienda privada, estas son: vivienda individual, con superficie menor o igual a 150 m2 (5); vivienda individual, con superficie mayor a 150 m2 (6); viviendas colectivas, horizontales, sin aporte público (7); torres en altura con ascensor de nivel económico y medio, sin aporte público (8); y torres en altura con ascensor de nivel confortable (9).

El siguiente cuadro ofrece información por Rubro para cada una de ellas.

Cuadro 3

Copy

Excel

Print

PDF

Rubros por tipología

Tipología	Desrip. tipo	Rubro	Descripción	Índice	Variación	Incidencia
1	Viv. Colect., aisladas en planta baja, c/ap. público	1	Replanteo, implantación y movimiento de tierra	104.96	0.02	0.00003431
1	Viv. Colect., aisladas en planta baja, c/ap. público	2	Hormigón armado	101.94	-0.56	-0.002906
1	Viv. Colect., aisladas en planta baja, c/ap. público	3	Albañilería	105.25	-0.03	-0.0002328
1	Viv. Colect., aisladas en planta baja, c/ap. público	4	Construcciones livianas	102.58	-0.08	-0.00029915

Tipología	Desrip. tipo	Rubro	Descripción	Índice	Variación	Incidencia
1	Viv. Colect., aisladas en planta baja, c/ap. público	5	Carpintería	100.71	0.37	0.00020602
1	Viv. Colect., aisladas en planta baja, c/ap. público	6	Herrería	106.39	0.15	0.00000914
1	Viv. Colect., aisladas en planta baja, c/ap. público	7	Aluminio	100.96	0.54	0.0006957
1	Viv. Colect., aisladas en planta baja, c/ap. público	8	Cortinas de enrollar	99.91	0.13	0.00000639
1	Viv. Colect., aisladas en planta baja, c/ap. público	9	Instalación eléctrica	107.53	0.13	0.000192
1	Viv. Colect., aisladas en planta baja, c/ap. público	10	Instalación sanitaria	104.8	-0.09	-0.00019516
1	Viv. Colect., aisladas en planta baja, c/ap. público	11	Aparatos y grifería	99.33	0.31	0.0001432

Tipología	Desrip. tipo	Rubro	Descripción	Índice	Variación	Incidencia
1	Viv. Colect., aisladas en planta baja, c/ap. público	13	Vidrios	100.17	0	0
1	Viv. Colect., aisladas en planta baja, c/ap. público	14	Pintura	105.15	-0.49	-0.00045391
1	Viv. Colect., aisladas en planta baja, c/ap. público	15	Equipamiento interior	101.35	-0.14	-0.00008221
1	Viv. Colect., aisladas en planta baja, c/ap. público	16	Infraestructura	102.75	-0.06	-0.00002932
1	Viv. Colect., aisladas en planta baja, c/ap. público	17	Gastos generales	108.77	0.04	0.00017949
1	Viv. Colect., aisladas en planta baja, c/ap. público	18	Impuestos	104.41	-0.09	-0.00052135
1	Viv. Colect., aisladas en planta baja, c/ap. público	19	Leyes sociales	109.2	-0.02	-0.00018258

Tipología	Desrip. tipo	Rubro	Descripción	Índice	Variación	Incidencia
1	Viv. Colect., aisladas en planta baja, c/ap. público	20	Permisos de construcción	99.97	0.21	0.0000162
2	Viv. Colect., dúplex en tiras, c/ap. público	1	Replanteo, implantación y movimiento de tierra	106.11	0.02	0.00004609

Mostrando registros del 1 al 20 de un total de 173 registros

Anterior 2 3 4 5 ... 9 Siguiente

Datos metodológicos

Precios, definición, fuentes de información y características del relevamiento.

El precio de materiales que se considera para el cálculo del ICCV es con el máximo descuento por pago al contado y en efectivo, por compra en cantidades que racionalizan el flete, puestos en obra sin descarga, y sin IVA. El precio de la mano de obra considera el pago por jornal de las categorías laborales seleccionadas. La fuente de información estadística de los datos de precios de los materiales y mano de obra incluidos en la nueva base del ICCV, son las empresas que comercializan los materiales y las que brindan los servicios incluidos en la canasta. El relevamiento se realiza sobre una muestra no aleatoria de los empresas de algunos departamentos, principalmente del área metropolitana. Los precios utilizados para el cálculo del ICCV se recolectan por medio de un formulario web. Durante la primera quincena de cada mes se relevan los precios de los materiales en el mes corriente y los costos de la mano de obra en el mes anterior. De esta forma, el ICCV referente al mes t se publica en los últimos días del mes $t+1$, una vez que ya está disponible la información completa de los precios y los salarios correspondientes al mes.

Por más información consultar la metodología en el siguiente link: Metodología ICCV (https://www5.ine.gub.uy/documents/Estad%C3%ADsticasecon%C3%B3micas/PDF/ICC/Metodolog%C3%ADa_ICCV_junio2023.pdf)

Las series se encuentran disponibles en el siguiente link: Series (<https://www.gub.uy/instituto-nacional-estadistica/datos-y-estadisticas/estadisticas/series-historicas-indice-costo-construccion-vivienda-iccv-base>)

Contacto: Depto. de Difusión y Comunicación

Instituto Nacional de Estadística

Torre Ejecutiva Anexo, Piso 4 Liniers 1280, C.P.: 11.100

Tel: (598) 29027303, ints.: 7723, 7725

E-mail: difusion@ine.gub.uy (<https://www5.ine.gub.uy/documents/Estad%C3%ADsticasecon>)

%C3%B3micas/HTML/ICCV/2023/difusion@ine.gub.uy)

Sitio Web: <https://www.gub.uy/instituto-nacional-estadistica/> (<https://www.gub.uy/instituto-nacional-estadistica/>)

Twitter: https://twitter.com/ine_uruguay (https://www5.ine.gub.uy/documents/Estad%C3%ADsticasecon%C3%B3micas/HTML/ICCV/2023/@ine_uruguay)